

Licence FFRS



12, rue des Pies - BP 20 - 38360 SASSENAGE
Tél. 04 76 53 09 80 - Fax 04 76 27 46 84
E-mail : ffrs38@free.fr - <http://ffrs-retraite-sportive.org>

Emplacement pour glisser votre Carte d'adhérent FFRS

Secours : 112
Pompiers : 18
SAMU : 15

Nom : _____

Prénom : _____

Adresse : _____

Tél. Fixe : _____

Tél. Portable : _____

Personne à contacter en cas de nécessité

Nom : _____

Prénom : _____

Tél. _____

Médecin référent : _____

Tél. _____

Emplacement réservé pour glisser votre carte Vitale

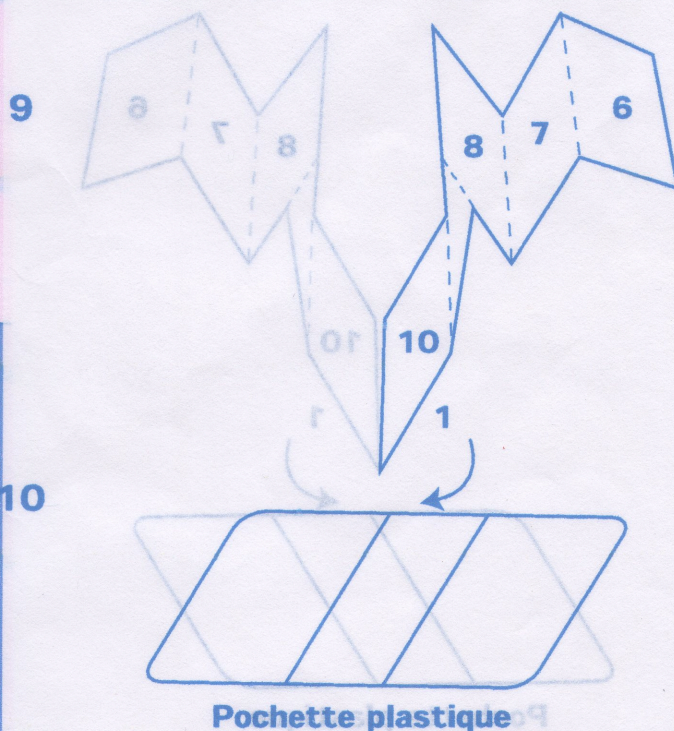
Secours : 112
Pompiers : 18
SAMU : 15

Votre licence FFRS et votre passeport Santé FFRS

- 6 La Fédération vous offre ce passeport et vous invite après l'avoir rempli, à le garder sur vous, garantie, en cas d'accident, d'une prise en charge plus rapide des secours.
... Gageons que vous n'en ayez jamais besoin...

Mode d'utilisation

- 7
- 1) Découper le passeport suivant les pointillés.
 - 2) Remplir ce passeport.
 - 3) Le plier en accordéon, comme indiqué sur le schéma.
 - 4) Glisser celui-ci, dans la pochette plastique, en commençant par la partie n°1 marquée (Passeport Santé) la partie n°10 étant tournée vers l'intérieur de la pochette.
 - 5) Puis glisser les parties 6 et 7 repliées sur elles-mêmes dans l'autre partie de la pochette plastique.
 - 8) Glisser votre carte d'adhérent FFRS (licence) et votre carte Vitale aux emplacements indiqués.
 - 7) En ouvrant la pochette vous devez voir votre carte FFRS et vos coordonnées personnelles, votre carte Vitale et les coordonnées de la personne à contacter en de nécessité.

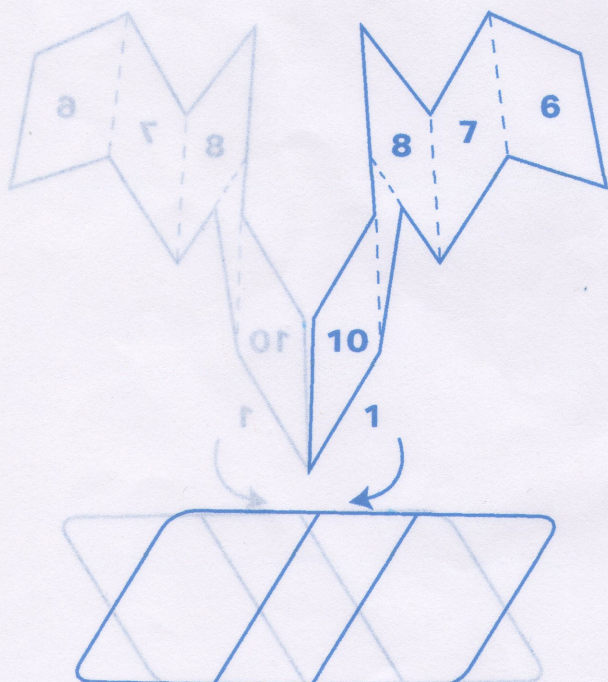


Votre licence FFRS et votre passeport Santé FFRS


La Fédération vous offre ce passeport et vous invite après l'avoir rempli, à le garder sur vous, garantie, en cas d'accident, d'une prise en charge plus rapide des secours. Gageons que vous n'en ayez jamais besoin...

Mode d'utilisation

- 1) Découper le passeport suivant les pointillés.
- 2) Remplir ce passeport.
- 3) Le plier en accordéon, comme indiqué sur le schéma.
- 4) Glisser celui-ci, dans la pochette plastique, en commençant par la partie n°1 marquée (Passeport Santé) la partie n°10 étant tournée vers l'intérieur de la pochette.
- 5) Puis glisser les parties 6 et 7 repliées sur elles-mêmes dans l'autre partie de la pochette plastique.
- 6) Glisser votre carte d'adhérent FFRS (licence) et votre carte Vitale aux emplacements indiqués.
- 7) En ouvrant la pochette vous devez voir votre carte FFRS et vos coordonnées personnelles, votre carte Vitale et les coordonnées de la personne à contacter en de nécessité.



Pochette plastique



Fiche de renseignements à porter sur soi lors des activités
(ce document rempli par l'adhérent est strictement confidentiel et destiné aux secours)

Numéro de Sécurité Sociale

Mutuelle

Traitement en cours

Nom : _____

Prénom : _____

Adresse : _____

Tél. Fixe : _____

Tél. Portable : _____

Médicaments à éviter

Nom : _____


Prénom : _____

Tél. : _____

Médecin référent : _____

Tél. : _____

Allergies



Passeport Santé FFRS

12, rue des Pies - BP 20 - 38360 SASSENAGE
Tél. 04 76 53 09 80 - Fax 04 76 27 46 84
E-mail : ffrs38@free.fr - http://ffrs-retraite-sportive.org

5

4

3

2

1